

## INDICE

### MANUAL I - Línea 3040

3040 / 74 - Pág. 1  
 Columna de 60 mm.



3040 / 29 - Pág. 1  
 Columna de 100 mm.



3040 / 78 - Pág. 1  
 Tapa



3040 / 79 - Pág. 1  
 Prensa vidrio



3040 / 71 - Pág. 2  
 Columna de 180 mm.



3040 / 80 - Pág. 2  
 Tapa Recta



3040 / 81- Pág. 2  
 Portador p / estructura



3040 / 39 - Pág. 3  
 Columna



3040 / 47 - Pág. 3  
 Media columna



3040 / 26 - Pág. 3  
 Columna reforzada



3040 / 15 - Pág. 4  
 Hoja vidrio estruct.



3040 / 49 - Pág. 4  
 Complemento rótula



3040 / 67 - Pág. 4  
 Rótula



3040 / 46 - Pág. 4  
 Travesaño



3040 / 52- Pág. 4  
 Terminación Inf. y Sup.



3040 / 100 - Pág. 5  
 Fijación Horizontal



3040 / 101 - Pág. 5  
 Refuerzo



3040 / 86 - Pág. 6  
 Travesaño Techo Vidriado

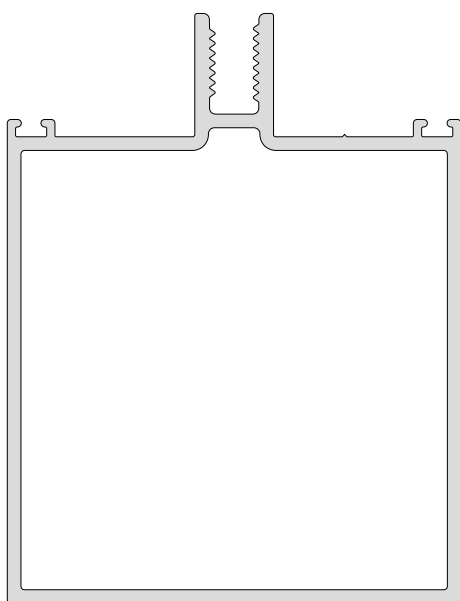


3040 / 87 - Pág. 6  
 Tapa Larguero




3040 / 89 - Pág. 6  
 Cubre Tornillo





**3040 / 74**

Columna de 60 mm.  
 1.366 g/m  
 4 barras de 6.000 mm.



**3040 / 29**

Columna de 100 mm.  
 1.882 g/m  
 2 barras 6.000 mm.




**3040 / 78**

Tapa  
 378 g/m  
 6 barras de 6.000 mm.




**3040 / 79**

Prensa vidrio  
 470 g/m  
 6 barras de 6.000 mm.



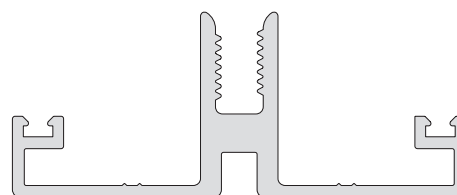
**3040 / 71**

Columna de 180 mm.  
3.259 g/m  
1 barra 6.000 mm.



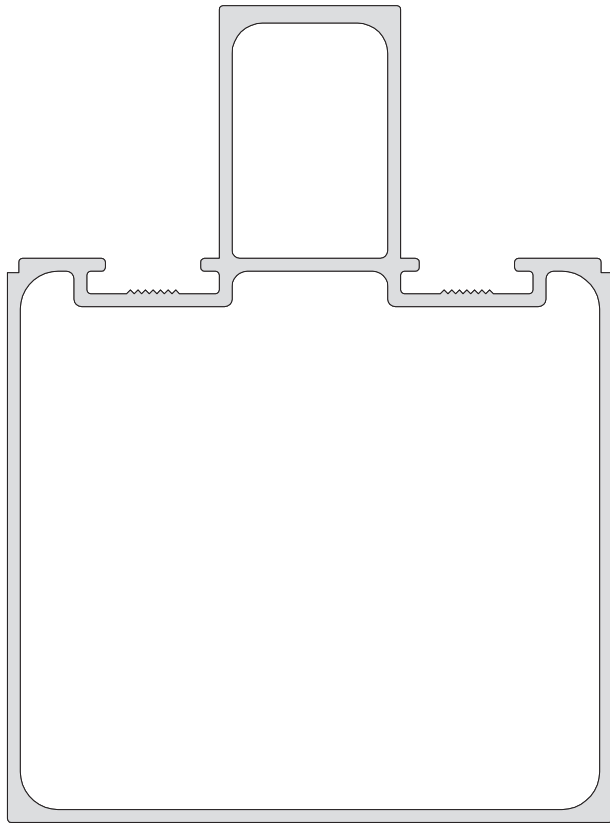
**3040 / 80**

Tapa Recta  
330 g/m



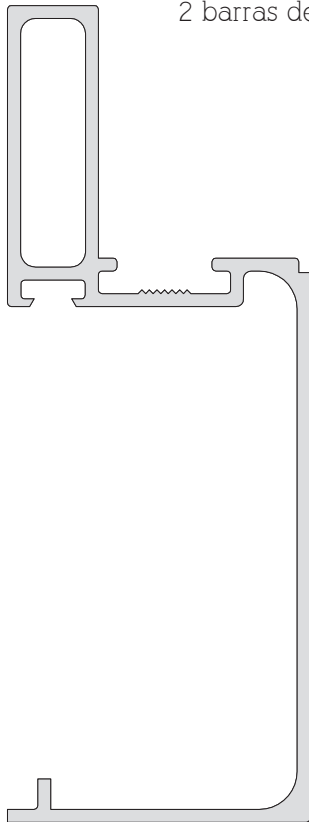
**3040 / 81**

Portador p / estructura  
Independiente / larguero Techo  
721 g/m



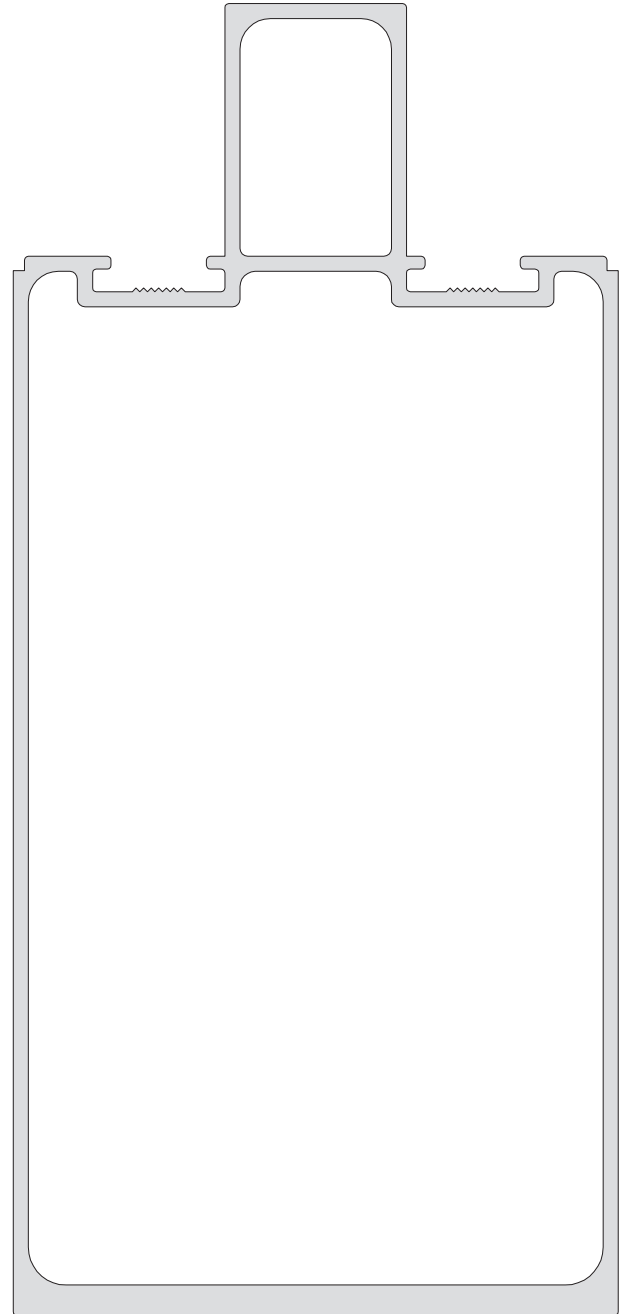
3040 / 39

Columna  
 2.028 g/m  
 2 barras de 6.150 mm.



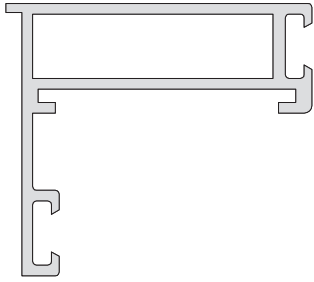
3040 / 47

Media columna  
 1.191 g/m  
 4 barras de 6.150 mm.



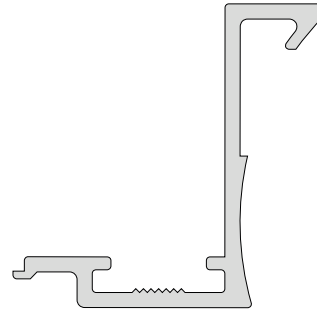
3040 / 26

Columna reforzada  
 3.424 g/m  
 2 barras de 6.150 mm.



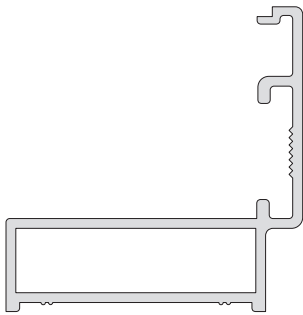
**3040 / 15**

Hoja vidrio estruct.  
 543 g/m  
 9 barras de 6.150 mm.




**3040 / 49**

Complemento rótula  
 527 g/m  
 10 barras de 6.150 mm.



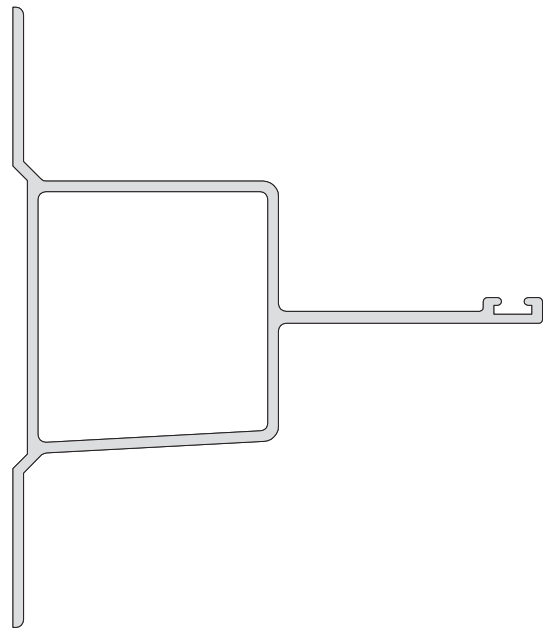
**3040 / 52**

Terminacion Inf. y Sup.  
 486 g/m  
 8 barras de 6050 mm.




**3040 / 67**

Rótula  
 1.850 g/m  
 2 barras de 6.150 mm.



**3040 / 46**

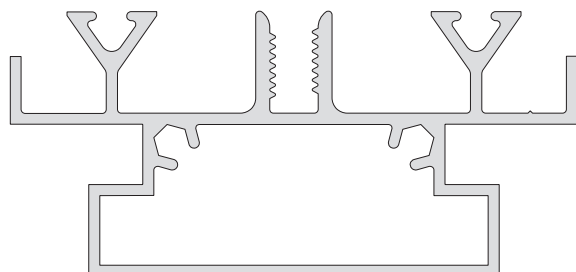
Travesaño  
 840 g/m  
 5 barras de 6.150 mm.



3040 / 100  
Fijación Horizontal  
3.866 g/m



3040 / 101  
Refuerzo  
1401 g/m



**3040 / 86**

Travesaño Techo Vidriado  
1.234 g/m  
4 barras de 6050 mm.



**3040 / 87**

Tapa Larguero  
488 g/m  
10 barras de 6050 mm.



**3040 / 89**

Cubre Tornillo  
116 g/m  
24 barras de 6050 mm.